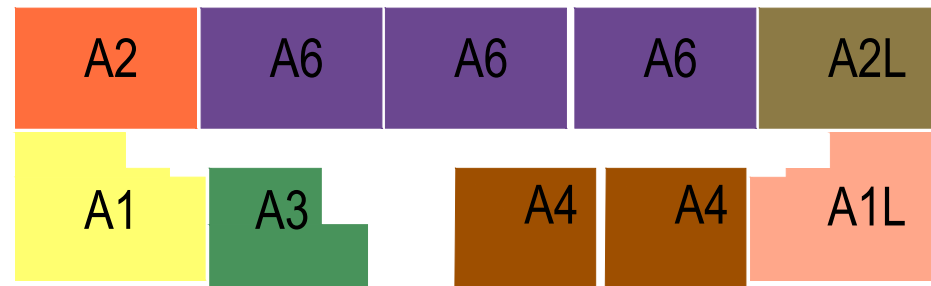
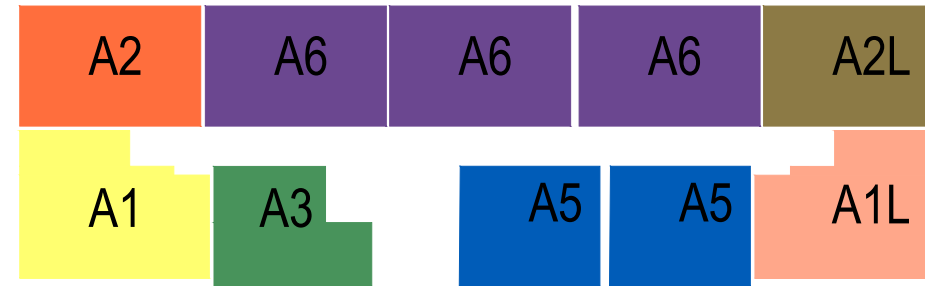


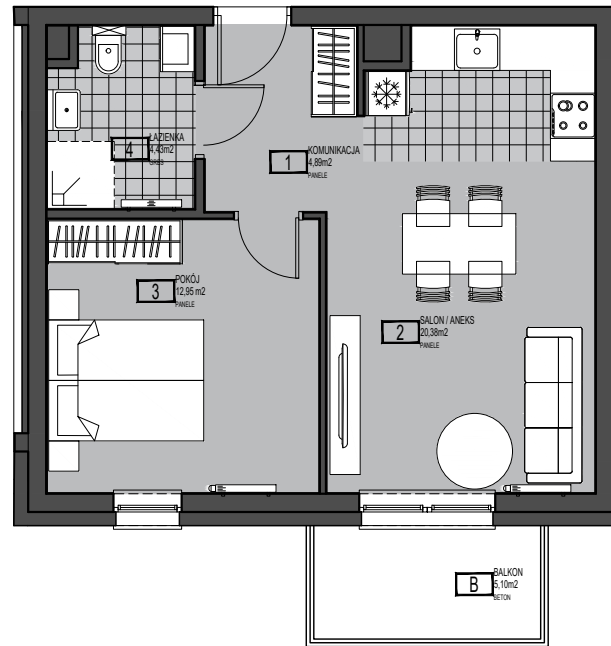
# PARTER



# PIĘTRO I - V

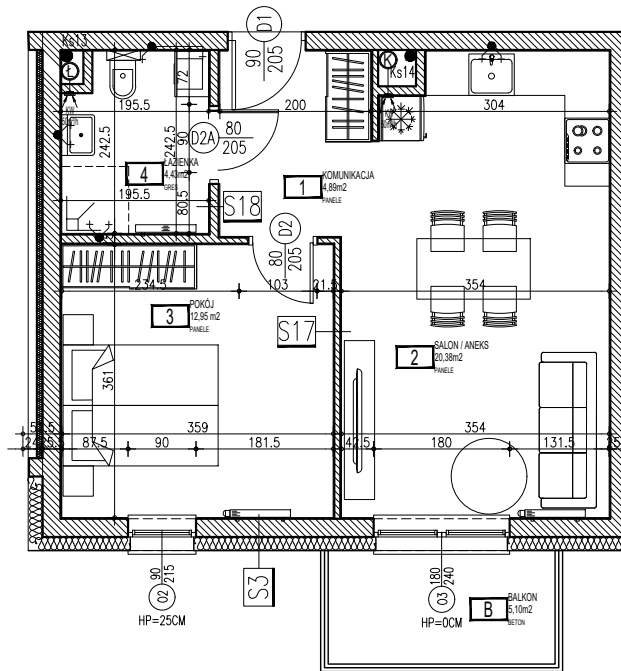


MIESZKANIE TYP A5 - 43,36m<sup>2</sup>



MIESZKANIE TYP A5		
1	KOMUNIKACJA	3,44m <sup>2</sup>
2	SALON Z ANEKSEM	20,38m <sup>2</sup>
3	POKÓJ	12,95m <sup>2</sup>
4	ŁAZIENKA	4,43m <sup>2</sup>
SUMA		41,78m <sup>2</sup>
+	BALKON	5,10m <sup>2</sup>

MIESZKANIE TYP A5 - 43,36m<sup>2</sup>



MIESZKANIE TYP A5		
1	KOMUNIKACJA	3,44m <sup>2</sup>
2	SALON Z ANEKSEM	20,38m <sup>2</sup>
3	POKÓJ	12,95m <sup>2</sup>
4	ŁAZIENKA	4,43m <sup>2</sup>
SUMA		41,78m <sup>2</sup>
+	BALKON	5,10m <sup>2</sup>

S17	
FARBA ZMYWALNA MALOWANIE DWUKROTNE	
TYNK CEM.-WAP.: POM. TECH. I MOKRE; TYNK GIPSOWY KAT.II: POM. SUCHE	1,5 cm
ŚCIANA PROJEKTOWANA BŁOCZKI SILIKATOWE	8 cm
TYNK CEM.-WAP.: POM. TECH. I MOKRE; TYNK GIPSOWY KAT.II: POM. SUCHE	1,5 cm
FARBA ZMYWALNA MALOWANIE DWUKROTNE	

S18	
FARBA ZMYWALNA MALOWANIE DWUKROTNE	
TYNK CEM.-WAP.: POM. TECH. I MOKRE; TYNK GIPSOWY KAT.II: POM. SUCHE	1,5 cm
ŚCIANA PROJEKTOWANA BŁOCZKI SILIKATOWE	12 cm
TYNK CEM.-WAP.: POM. TECH. I MOKRE; TYNK GIPSOWY KAT.II: POM. SUCHE	1,5 cm
KAFELKI DO PEŁNEJ WYSOKOŚCI KAFLA	

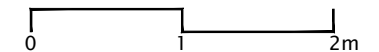
INWESTOR:  
ELBLĄSKIE TOWARZYST. BUDOWNICTWA  
SPOŁECZNEGO SP. Z O.O.  
UL. ŻYRARDOWSKA 51/2  
82-300 ELBLĄG

NAZWA INWESTYCJI:  
BYDYNEK MIESZKALNY WIELORODZIN.  
WRAZ Z INFRASTR. TECHN. TOW.  
INSTACJA WODY, KAN. SANIT., KAN.  
DESZCZOWA, ELEKTROENERGETYCZNA,  
NISKOPRĄDOWA, WIATA  
ŚMIETNIKOWA, ROZBIÓRKA DZIEWIĘCIU  
BUDYNKÓW, INSTALACJI ORAZ ISTN.  
ZAGOSPODAROWANIA TERENU

82-300 ELBLĄG, GMINA M. ELBLĄG,  
POW. ELBLĄG, DZIAŁKI NR: 846/1,  
846/2, 846/3, 833/3, 187  
UL. OBROŃCÓW POKOJU / WIEJSKA,  
OBRĘB: 0003

UWAGI:  
ZASTRZEGA SIĘ WSZELKIE PRAWA WYNIKAJĄCE Z USTAWY O  
PRAWIE AUTORSKIM I PRAWACH POKREWNYCH Z DNIA 4  
LUTEGO 1994R. (DZ. U. Z 1994R., NR 24, POZ. 83).  
NINIEJSZY RYSUNEK NIE MOŻE BYĆ W CAŁOŚCI LUB W  
CZĘŚCI PRZERYSOWANY, UZUPEŁNIONY LUB ODDĄPIJONY  
KOMUKOLWIEK BEZ PISEMNEJ ZGODY.

1. NIE SKALOWAĆ I NIE POBIERAĆ WYMIARÓW  
BEZPOŚREDNIO Z RYSUNKU.
2. PRZED PRZYSTĄPIENIEM DO PRAC WYKONAWCA POWINIEN  
ZAPOZNAĆ SIĘ Z PROJEKTEM ARCHITEKTONICZNYM (CZĘŚĆ  
RYSUNKOWA I OPISOWA) ORAZ Z PROJEKTAMI BRANŻOWYMI.
3. NALEŻY SPRAWDZIĆ WYMIARY NA BUDOWIE I  
WERYFIKOWAĆ Z RYSUNKIEM.
4. W RAZIE ROZBIEŻNOŚCI POINFORMOWAĆ  
JEDNOSTKĘ PROJEKTOWANĄ.
5. RYSUNKI NALEŻY ROZPATRYWAĆ ŁĄCZNIE Z  
OPRACOWANAMI BRANŻOWYMI.
6. STOSOWANIE MATERIAŁÓW ZAMIENNYCH JEST MOŻLIWE  
PO UZYSKANIU ZGODY PROJEKTANTA.
7. LOKALIZACJA DANEGO TYPU MIESZKANIA WSKAZANA  
ZOSTAŁA NA RYS. E6



PPP= ±0,00= 15,70M NPM

JEDNOSTKA PROJEKTOWA:  
Pracownia Zacisze Maciej Czyżewski  
82-300 Elbląg  
ul. Zacisze 4/4D

PROJEKTANT:  
ARCH. MACIEJ CZYŻEWSKI

NR UPRAWNIEN:  
37/POOKK/IV/2014  
W SPEC. ARCHITEKTONICZNEJ

KREŚLIŁ:  
ARCH JOANNA JARZĄBKIEWICZ

BRANŻA: ARCHITEKTURA

STADIUM: PROJEKT WYKONAWCZY

SKALA: 1:100 DATA: CZERWIEC 2021

NAZWA RYSUNKU:  
**MIESZKANIA- TYP A5**

NR RYSUNKU:  
**A39**