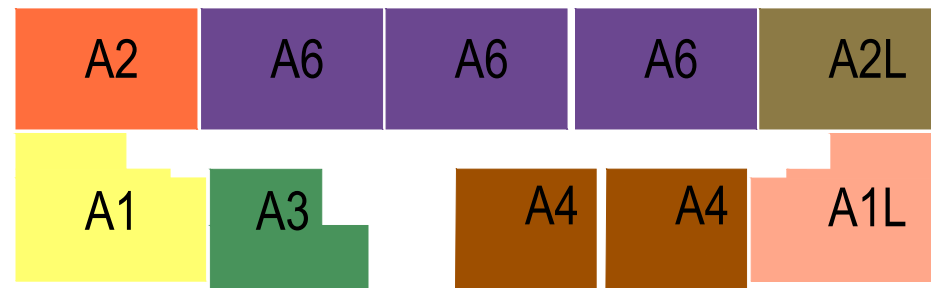
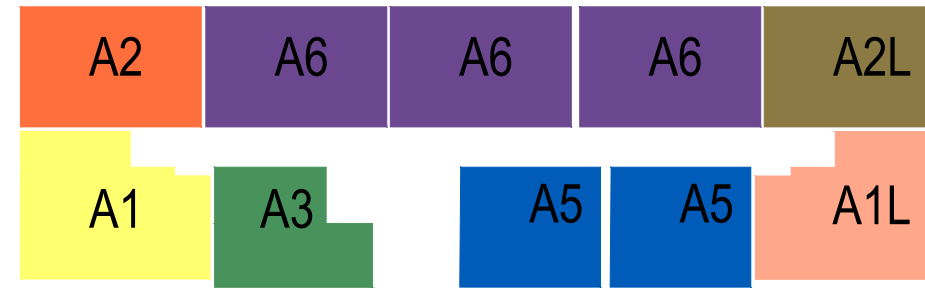


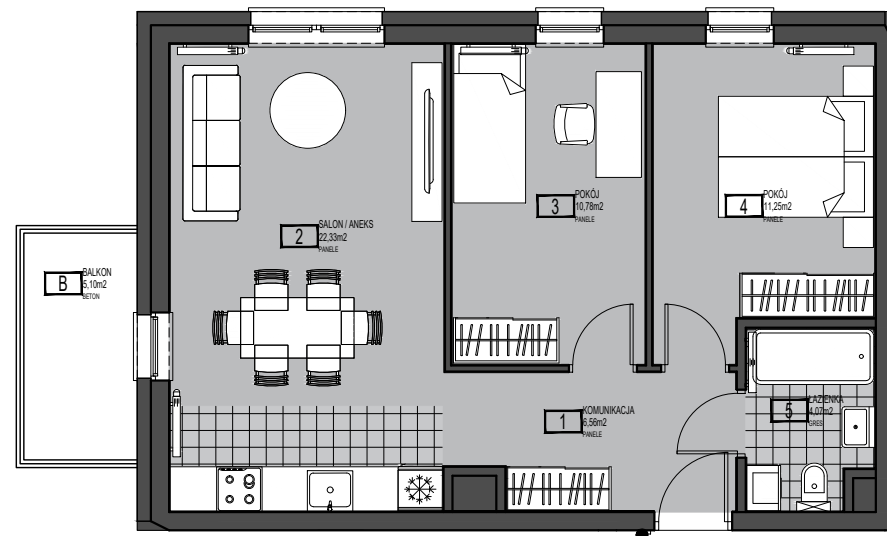
PARTER



PIĘTRO I - V

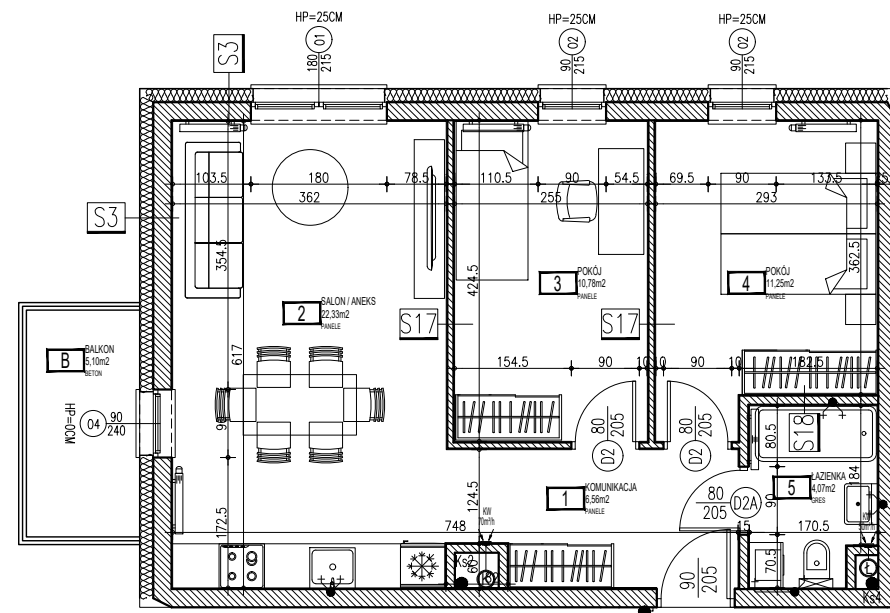


MIESZKANIE TYP A2 - 55,22m²



| MIESZKANIE TYP A2 | |
|-------------------|-------------------------------------|
| 1 | KOMUNIKACJA 6,56m ² |
| 2 | SALON Z ANEKSEM 22,33m ² |
| 3 | POKÓJ 10,78m ² |
| 4 | POKÓJ 11,25m ² |
| 5 | ŁAZIENKA 4,07m ² |
| SUMA | 55,22m ² |
| + | BALKON 5,10m ² |

MIESZKANIE TYP A2 - 55,22m²



| MIESZKANIE TYP A2 | |
|-------------------|-------------------------------------|
| 1 | KOMUNIKACJA 6,56m ² |
| 2 | SALON Z ANEKSEM 22,33m ² |
| 3 | POKÓJ 10,78m ² |
| 4 | POKÓJ 11,25m ² |
| 5 | ŁAZIENKA 4,07m ² |
| SUMA | 55,22m ² |
| + | BALKON 5,10m ² |

| S17 | |
|---|--------|
| FARBA ZMYWALNA MALOWANIE DWUKROTNE | |
| TYNK CEM.-WAP.: POM. TECH. I MOKRE; TYNK GIPSOWY KAT.II: POM. SUCHE | 1,5 cm |
| ŚCIANA PROJEKTOWANA BŁOCZKI SILIKATOWE | 8 cm |
| TYNK CEM.-WAP.: POM. TECH. I MOKRE; TYNK GIPSOWY KAT.II: POM. SUCHE | 1,5 cm |
| FARBA ZMYWALNA MALOWANIE DWUKROTNE | |

| S18 | |
|---|--------|
| FARBA ZMYWALNA MALOWANIE DWUKROTNE | |
| TYNK CEM.-WAP.: POM. TECH. I MOKRE; TYNK GIPSOWY KAT.II: POM. SUCHE | 1,5 cm |
| ŚCIANA PROJEKTOWANA BŁOCZKI SILIKATOWE | 12 cm |
| TYNK CEM.-WAP.: POM. TECH. I MOKRE; TYNK GIPSOWY KAT.II: POM. SUCHE | 1,5 cm |
| KAFELKI DO PEŁNEJ WYSOKOŚCI KAFLA | |

INWESTOR:
ELBLĄSKIE TOWARZYST. BUDOWNICTWA
SPOŁÉCZNEGO SP. Z O.O.
UL. ŻYRARDOWSKA 51/2
82-300 ELBLĄG

NAZWA INWESTYCJI:
BYDINEK MIESZKALNY WIELORODZIN.
WRAZ Z INFRASTR. TECHN. TOW.
INSTACJA WODY, KAN. SANIT., KAN.
DESZCZOWA, ELEKTROENERGETYCZNA,
NISKOPRĄDOWA, WIATA
ŚMIETNIKOWA, ROZBIÓRKA DZIEWIĘCIU
BUDYNKÓW, INSTALACJI ORAZ ISTN.
ZAGOSPODAROWANIA TERENU

82-300 ELBLĄG, GMINA M. ELBLĄG,
POW. ELBLĄG, DZIAŁKI NR: 846/1,
846/2, 846/3, 833/3, 187
UL. OBROŃCÓW POKOJU / WIEJSKA,
OBRĘB: 0003

UWAGI:
ZASTRZEGA SIĘ WSZELKIE PRAWA WYNIKAJĄCE Z USTAWY O
PRAWIE AUTORSKIM I PRAWACH POKREWNYCH Z DNIA 4
LUTEGO 1994R. (DZ. U. Z 1994R., NR 24, POZ. 83).
NINIEJSZY RYSUNEK NIE MOŻE BYĆ W CAŁOŚCI LUB W
CZĘŚCI PRZERYSONY, UZUPEŁNIONY LUB ODSTĄPIONY
KOMUKOLWIEK BEZ PISEMNEJ ZGODY.

1. NIE SKALOWAĆ I NIE POBIERAĆ WYMIARÓW
BEZPOŚREDNIO Z RYSUNKU.
2. PRZED PRZYSTĄPIENIEM DO PRAC WYKONAWCA POWINIEN
ZAPOZNAĆ SIĘ Z PROJEKTEM ARCHITEKTONICZNYM (CZĘŚĆ
RYSUNKOWA I OPISOWA) ORAZ Z PROJEKTAMI BRANŻOWYMI.
3. NALEŻY SPRAWDZIĆ WYMIARY NA BUDOWIE I
WERYFIKOWAĆ Z RYSUNKIEM.
4. W RAZIE ROZBIEŻNOŚCI POINFORMOWAĆ
JEDNOSTKĘ PROJEKTOWANĄ.
5. RYSUNKI NALEŻY ROZPATRYWAĆ ŁĄCZNIE Z
OPRACOWANAMI BRANŻOWYMI.
6. STOSOWANIE MATERIAŁÓW ZAMIENNYCH JEST MOŻLIWE
PO UZYSKANIU ZGODY PROJEKTANTA.
7. LOKALIZACJA DANEGO TYPU MIESZKANIA WSKAZANA
ZOSTAŁA NA RYS. E6

ZACISZE
PRACOWNIA
PROJEKTANCI I INŻYNIEROWIE

0 1 2m

PPP = ± 0,00 = 15,70M NPM

JEDNOSTKA PROJEKTOWA:
Pracownia Zacisze Maciej Czyżewski
82-300 Elbląg
ul. Zacisze 4/4D

PROJEKTANT:
ARCH. MACIEJ CZYŻEWSKI

NR UPRAWNIEN:
37/POOKK/IV/2014
W SPEC. ARCHITEKTONICZNEJ

KREŚLIŁ:
ARCH. JOANNA JARZĄBKIEWICZ

BRANŻA: ARCHITEKTURA

STADIUM: PROJEKT WYKONAWCZY

SKALA: 1:100 DATA: CZERWIEC 2021

NAZWA RYSUNKU:

MIESZKANIA- TYP A2

NR RYSUNKU:

A35